

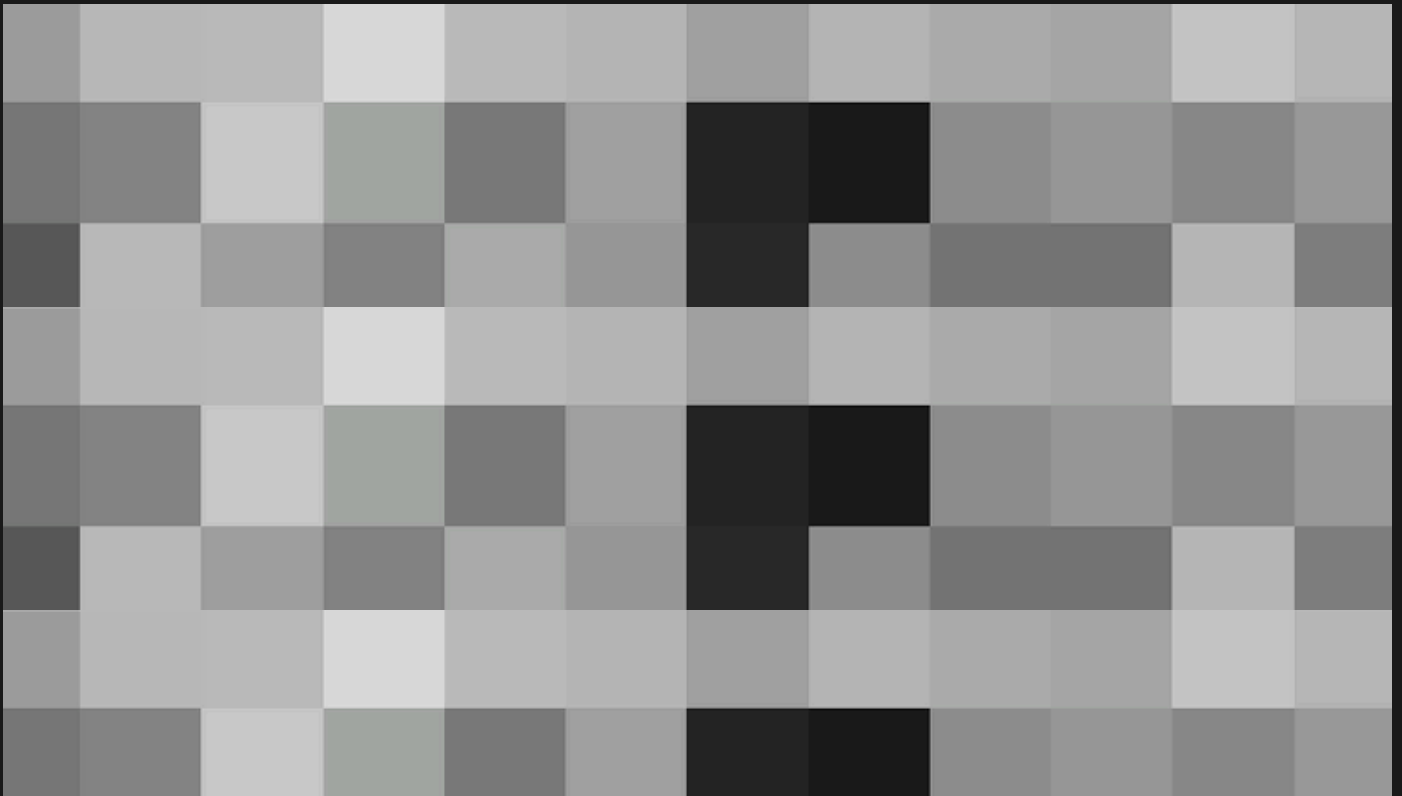
# Kariera i Finanse, Twoja Droga do Sukcesu



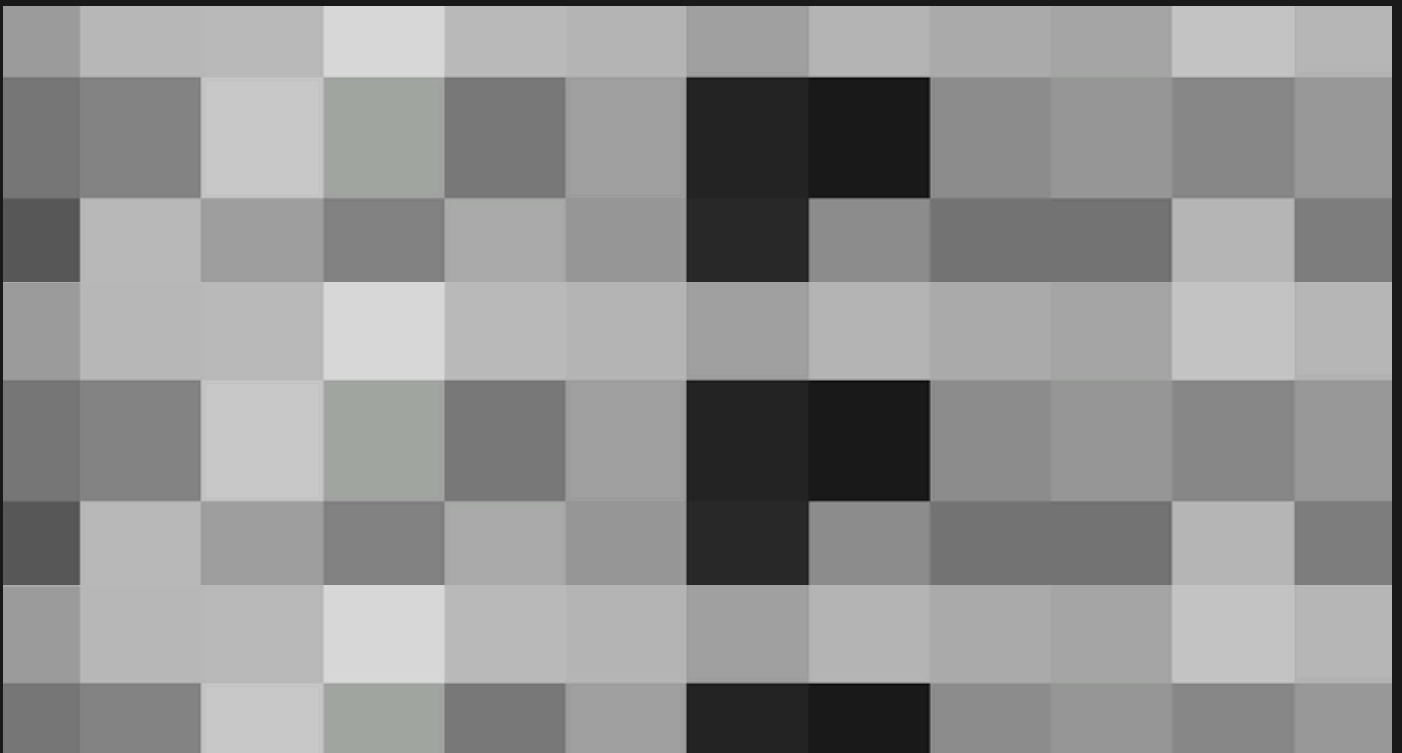
# SPIS TREŚCI

- Szkolenia i kursy z urzędu pracy - jak zdobyć nowe kwalifikacje za darmo

- Inkubator przedsiębiorczości



- Zabezpieczenie się na emeryturę

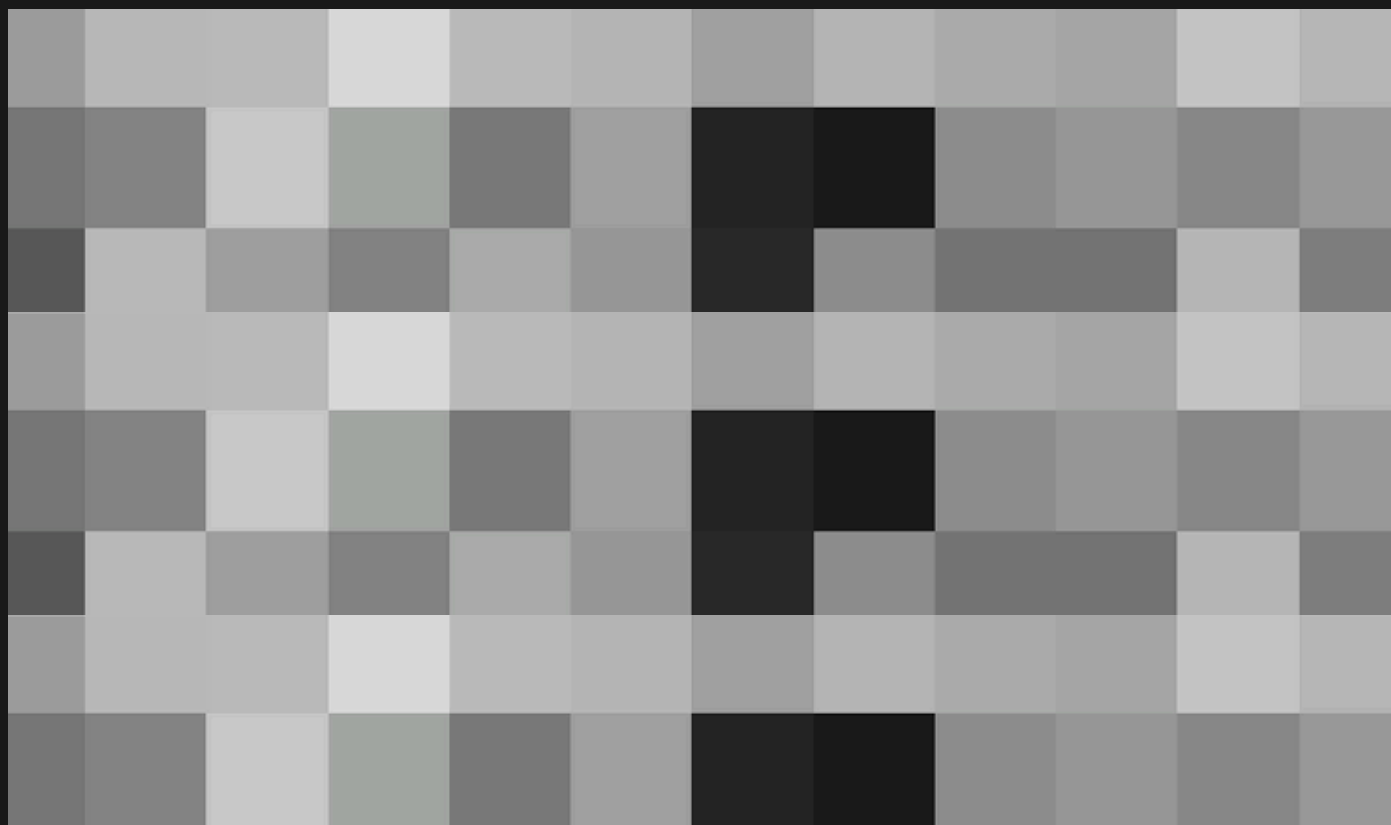


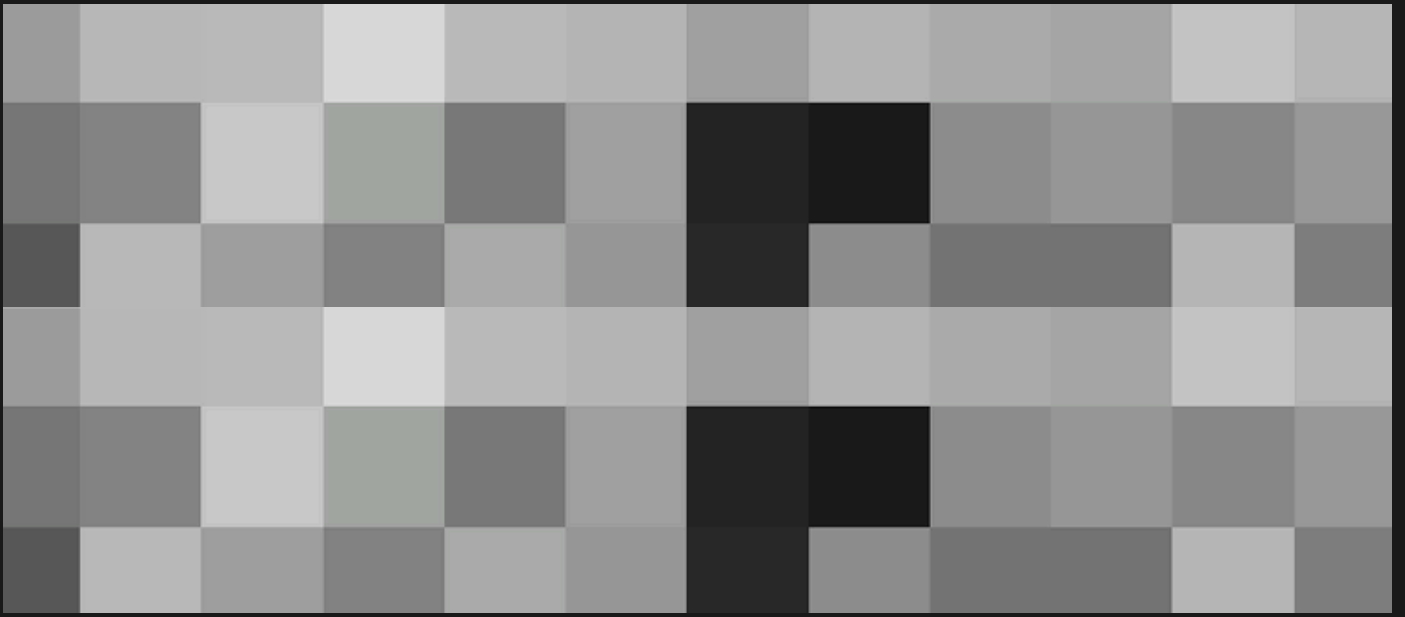
 Ta część dostępna w pełnej wersji eBooka

# WSTĘP

Wkraczanie w dorosłe życie to niezwykle ekscytujący, ale również pełen wyzwań moment. Kończąc edukację, stajemy u progu decyzji, które mają kluczowe znaczenie dla naszej przyszłości. To czas, w którym zaczynamy budować swoją niezależność – od zarządzania finansami, przez rozwój zawodowy, po dbanie o zdrowie i relacje z otoczeniem. Wszystkie te aspekty tworzą fundamenty, które będą wspierać nasze cele i marzenia.

Ten e-book powstał jako zbiór praktycznych wskazówek i inspiracji. Jego celem nie jest udzielanie jednoznacznych odpowiedzi czy specjalistycznych porad, ale wsparcie Cię w podejmowaniu świadomych, samodzielnych decyzji na różnych etapach dorosłego życia.





# SZKOLENIA I KURSY Z URZĘDU PRACY – JAK ZDOBYĆ NOWE KWALIFIKACJE ZA DARMO

Rozwój zawodowy często zaczyna się od zdobycia konkretnych umiejętności. Jeśli aktualnie nie pracujesz i jesteś zarejestrowany w Urzędzie Pracy, masz możliwość skorzystania z bezpłatnych kursów i szkoleń. Ich celem jest zwiększenie Twoich szans na zatrudnienie, zdobycie nowych kompetencji lub przekwalifikowanie się. To realna pomoc, z której warto korzystać.

## 1. Rodzaje szkoleń i kursów oferowanych przez Urzędy Pracy

### Szkolenia zawodowe:

- Kursy przygotowujące do konkretnego zawodu (np. magazynier, spawacz, kosmetyczka, fryzjer, operator wózka widłowego, pracownik biurowy, programista).
- Kończą się często egzaminem i uzyskaniem certyfikatu lub uprawnień zawodowych.

### Szkolenia komputerowe:

- Obsługa pakietu MS Office, podstawy programowania, grafika komputerowa, kursy CAD, e-commerce.
- Dostosowane do różnych poziomów zaawansowania.

### Szkolenia językowe:

- Najczęściej angielski, niemiecki lub francuski – dla początkujących i średniozaawansowanych.
- Często ukierunkowane na język zawodowy (np. dla logistyki, handlu, administracji).

### **Szkolenia miękkie:**

- Rozwijanie kompetencji interpersonalnych: komunikacja, asertywność, zarządzanie czasem, praca zespołowa.
- Przydatne niezależnie od branży.

### **Kursy przedsiębiorczości:**

- Dla osób planujących założenie własnej firmy.
- Obejmują tematy takie jak: biznesplan, podstawy księgowości, pozyskiwanie klientów, dofinansowania, prawo gospodarcze.

## **2. Dla kogo przeznaczone są szkolenia?**

- Osoby zarejestrowane jako bezrobotne w PUP – to warunek podstawowy.
- Osoby planujące zmianę branży lub przekwalifikowanie.
- Absolwenci chcący uzupełnić kwalifikacje, których nie zdobyli w trakcie edukacji.
- Osoby wracające na rynek pracy po przerwie – np. po urlopie macierzyńskim, wychowawczym, czy dłuższym bezrobociu.

## **3. Jak zapisać się na szkolenie z Urzędu Pracy?**

- Zarejestruj się jako osoba bezrobotna – to pierwszy krok do skorzystania z oferty.
- Umów się na spotkanie z doradcą zawodowym – omówisz swoje plany i możliwości.
- Doradca zaproponuje dostępne szkolenia – w oparciu o Twój profil zawodowy.
- Złóż wniosek o skierowanie na szkolenie – urząd decyduje o skierowaniu, biorąc pod uwagę zapotrzebowanie rynku.

## **4. Szkolenie indywidualne na wniosek bezrobotnego**

- Możesz sam zaproponować konkretne szkolenie spoza oferty urzędu.
- Urząd może sfinansować takie szkolenie, jeśli:
  - Ma ono uzasadnienie zawodowe.
  - Posiadasz realne szanse na zatrudnienie po jego ukończeniu.
- Potrzebne będzie uzasadnienie i często potwierdzenie gotowości zatrudnienia przez przyszłego pracodawcę (np. list intencyjny).

## **5. Koszty, stypendia i warunki finansowania**

- Szkolenia są w pełni finansowane przez Urząd Pracy – nie ponosisz żadnych kosztów.
- Jeśli szkolenie trwa co najmniej 150 godzin miesięcznie – przysługuje Ci stypendium szkoleniowe w wysokości 120% zasiłku dla bezrobotnych.

- W trakcie kursu nadal masz prawo do ubezpieczenia zdrowotnego.
- Urząd może także pokryć koszty:
  - dojazdu na szkolenie,
  - zakwaterowania (w uzasadnionych przypadkach),
  - egzaminów zawodowych i materiałów dydaktycznych.

## 6. Korzyści z udziału w szkoleniach

- Zwiększenie szans na zatrudnienie – konkretne umiejętności i certyfikaty są mile widziane przez pracodawców.
- Bezpłatna nauka w praktycznej formie – większość kursów jest prowadzona przez wyspecjalizowane ośrodki szkoleniowe.
- Dostosowanie do potrzeb rynku – urzędy współpracują z lokalnymi pracodawcami, więc oferta szkoleń jest tworzona pod zapotrzebowanie konkretnych branż.
- Możliwość zmiany kierunku zawodowego – kursy są pomocne, jeśli chcesz się przekwalifikować.

## 7. Forma szkoleń i ich przebieg

- Szkolenia mogą być stacjonarne, hybrydowe lub online, w zależności od tematyki i organizatora.
- Czas trwania zależy od kursu – od kilku dni do kilku miesięcy.
- Po zakończeniu większości kursów przystępujesz do egzaminu lub otrzymujesz zaświadczenie/certyfikat.
- Frekwencja jest obowiązkowa – nieusprawiedliwiona nieobecność może skutkować utratą statusu osoby bezrobotnej.

Szkolenia i kursy organizowane przez Urzędy Pracy to realna szansa na zdobycie kwalifikacji, które zwiększają wartość na rynku pracy. Możliwość bezpłatnej nauki, stypendium, elastyczne formy zajęć i szeroka tematyka sprawiają, że jest to atrakcyjna opcja zarówno dla osób początkujących, jak i dla tych, którzy chcą się przekwalifikować. Warto z tego korzystać aktywnie, bo inwestycja w rozwój kompetencji to inwestycja w siebie i swoją przyszłość zawodową.

# INKUBATOR PRZEDSIĘBIORCZOŚCI

Inkubator przedsiębiorczości to organizacja, której celem jest wsparcie osób początkujących w biznesie oraz startupów na ich wczesnym etapie rozwoju. Inkubatory oferują nie tylko przestrzeń do pracy, ale również szeroki zakres usług i zasobów, które pomagają rozwijać pomysły biznesowe, przekształcać je w rzeczywiste produkty i usługi oraz zwiększać szanse na sukces rynkowy. Inkubatory to świetne rozwiązanie dla osób, które mają innowacyjny pomysł, ale brakuje im doświadczenia, wiedzy lub zasobów do prowadzenia własnej działalności gospodarczej.

## 1. Jakie usługi oferują inkubatory przedsiębiorczości?

### a) Mentoring i doradztwo:

- Jedną z najważniejszych korzyści z udziału w inkubatorze jest dostęp do mentorów i ekspertów z różnych dziedzin, takich jak zarządzanie, marketing, prawo czy finanse.
- Dzięki mentoringowi można zyskać wsparcie przy opracowywaniu strategii biznesowej, zarządzaniu firmą, rozwiązywaniu problemów oraz unikaniu typowych błędów młodych przedsiębiorców.

### b) Wsparcie w zakresie finansowania:

- Inkubatory pomagają w zdobyciu kapitału początkowego lub w pozyskiwaniu inwestorów, oferując kontakty do potencjalnych funduszy venture capital, aniołów biznesu, a także dostęp do grantów i dofinansowań.
- Niektóre inkubatory same oferują wsparcie finansowe w zamian za niewielki udział w startupie, co jest korzystne dla osób poszukujących funduszy na start.

### **c) Szkolenia i warsztaty:**

- Inkubatory często organizują szkolenia z różnych aspektów prowadzenia biznesu – od marketingu, zarządzania, przez finanse, po rozwój osobisty.
- Dzięki temu przedsiębiorcy mogą zdobywać wiedzę potrzebną do prowadzenia i rozwijania firmy oraz aktualizować swoje umiejętności zgodnie z wymaganiami rynku.

### **d) Przestrzeń biurowa i infrastruktura:**

- W inkubatorach przedsiębiorcy mają dostęp do wspólnych biur, co-workingu, sal konferencyjnych i przestrzeni produkcyjnych.
- Dla początkujących firm oznacza to ograniczenie kosztów związanych z wynajmem własnego biura i zakupem wyposażenia biurowego.

### **e) Wsparcie prawne i administracyjne:**

- Inkubatory mogą oferować wsparcie w sprawach prawnych (jak np. zakładanie firmy, rejestracja marki) oraz administracyjnych (jak księgowość, podatki, HR), co pozwala młodym przedsiębiorcom skupić się na rozwijaniu swojego pomysłu.
- Wsparcie prawne pomaga również chronić własność intelektualną i uniknąć problemów wynikających z braku doświadczenia w kwestiach formalnych.

### **f) Networking i budowanie kontaktów:**

- Inkubatory przedsiębiorczości organizują różnego rodzaju wydarzenia networkingowe, takie jak spotkania z inwestorami, wydarzenia branżowe czy spotkania z innymi startupami.
- Networking to szansa na poznanie potencjalnych partnerów biznesowych, klientów, inwestorów oraz na wymianę wiedzy i doświadczeń z innymi osobami z branży.

### **g) Testowanie pomysłów i prototypowanie:**

- Wiele inkubatorów oferuje dostęp do przestrzeni do prototypowania lub laboratoriów, co jest szczególnie przydatne dla startupów technologicznych lub przemysłowych.
- Dzięki temu można testować swoje pomysły na produkt oraz wprowadzać ulepszenia jeszcze przed wprowadzeniem na rynek.

## 2. Korzyści z uczestnictwa w inkubatorze przedsiębiorczości

- Minimalizacja ryzyka: Inkubator oferuje wsparcie na każdym etapie rozwoju biznesu, co zmniejsza ryzyko popełnienia błędów, które mogą kosztować stratę kapitału lub zakończenie działalności.
- Przyspieszenie rozwoju firmy: Dzięki dostępowi do mentorów, zasobów oraz finansowania, rozwój firmy może być szybszy, niż gdyby przedsiębiorca działał samodzielnie.
- Dostęp do know-how i zasobów: Uczestnictwo w inkubatorze oznacza bezpośredni dostęp do wiedzy i narzędzi, które mogą być trudne do zdobycia na własną rękę, co zwiększa szanse na sukces.
- Rozpoznawalność i prestiż: Obecność w renomowanym inkubatorze może podnieść prestiż startupu oraz zwiększyć jego rozpoznawalność, co może przyciągnąć inwestorów i ułatwić budowanie marki.
- Wartość merytoryczna: Współpraca z inkubatorem daje dostęp do wartościowych zasobów i analiz rynkowych, które są nieocenione przy planowaniu strategii rozwoju.

## 3. Jak znaleźć i dołączyć do inkubatora przedsiębiorczości?

- Określenie swoich potrzeb: Wybierając inkubator, warto zdefiniować swoje potrzeby, np. czy zależy Ci głównie na mentoringu, przestrzeni biurowej, czy dostępie do inwestorów.
- Research: W Polsce i na świecie istnieje wiele inkubatorów działających przy uczelniach, parkach technologicznych, instytucjach rządowych lub prywatnych funduszach. Warto poszukać inkubatora związanego z branżą, w której zamierzasz działać.
- Aplikacja i proces kwalifikacji: Większość inkubatorów wymaga aplikacji – zwykle trzeba opisać swój pomysł biznesowy, strategię i cel działalności. Proces selekcji może obejmować prezentację pomysłu przed komisją oceniającą lub spotkanie z mentorem.

## 4. Przykłady inkubatorów przedsiębiorczości

- Akademickie Inkubatory Przedsiębiorczości (AIP): To sieć inkubatorów działająca przy uczelniach w Polsce, wspierająca młodych przedsiębiorców w zakładaniu i prowadzeniu firm.
- Warszawski Park Technologiczny (WPT): Oferuje wsparcie dla startupów technologicznych, szczególnie tych zajmujących się nowymi technologiami i badaniami naukowymi.
- Y Combinator: Jeden z najbardziej znanych inkubatorów na świecie, który wspiera globalne startupy, m.in. Airbnb czy Dropbox.

Inkubatory przedsiębiorczości to doskonała opcja dla młodych firm i osób, które chcą zdobyć doświadczenie w biznesie. Dzięki inkubatorowi przedsiębiorcy zyskują wsparcie i dostęp do zasobów, co pozwala na szybki rozwój ich przedsięwzięcia, minimalizując ryzyko porażki na wczesnym etapie działania.

# ZABEZPIECZENIE SIĘ NA EMERYTURĘ

Zabezpieczenie się na emeryturę to jedno z kluczowych wyzwań finansowych, które warto uwzględnić jak najwcześniej. Odpowiednie planowanie i systematyczne działania pozwalają uniknąć niepewności w późniejszych latach życia i zapewnić sobie finansowy spokój. Skuteczne przygotowanie do emerytury wymaga długoterminowego podejścia, przemyślanej strategii oraz korzystania z dostępnych narzędzi i rozwiązań, które pomogą budować stabilność na przyszłość.

## 1. Dlaczego warto myśleć o emeryturze już teraz?

Wielu młodych ludzi nie myśli o emeryturze na początku swojej kariery zawodowej, zakładając, że mają dużo czasu. Jednak im wcześniej zaczniesz oszczędzać i planować, tym większa szansa na komfortową emeryturę. Kapitał rośnie z czasem, co oznacza, że pieniądze inwestowane wcześniej mają więcej czasu na akumulację odsetek i zysków.

### Korzyści z wczesnego planowania emerytury:

- Efekt procentu składanego: Im dłużej twoje oszczędności są inwestowane, tym więcej zarobisz dzięki procentowi składanemu, co pozwala na szybkie zwiększanie kapitału.
- Mniejsze obciążenie: Oszczędzanie od najmłodszych lat pozwala na rozłożenie wysiłku finansowego w czasie, co oznacza mniejsze obciążenie budżetu w przyszłości.
- Elastyczność: Wczesne oszczędzanie daje ci większą elastyczność w wyborze sposobu inwestowania oraz reagowaniu na zmiany na rynku.

## 2. Określenie swoich celów emerytalnych

Zanim zaczniesz oszczędzać na emeryturę, musisz określić swoje cele finansowe. To pomoże ci ustalić, ile pieniędzy potrzebujesz na spokojne życie po zakończeniu kariery zawodowej. Warto zadać sobie pytania:

- Kiedy chcę przejść na emeryturę?
- Jaki styl życia chcę prowadzić na emeryturze? Czy planujesz podróże, nowe hobby, czy może spokojne życie na wsi?
- Jakie będą moje koszty życia? Pomyśl o kosztach mieszkania, opieki zdrowotnej, ubezpieczeń i innych wydatkach, które mogą się pojawić na emeryturze.

Te odpowiedzi pomogą oszacować, jaką kwotę musisz zgromadzić, aby zapewnić sobie finansowe bezpieczeństwo na emeryturze.

## 3. Oszczędzanie na emeryturę: Najważniejsze narzędzia i strategie

Aby skutecznie zabezpieczyć się na emeryturę, warto skorzystać z różnych narzędzi finansowych i strategii oszczędzania. Oto najważniejsze z nich:

### a) System emerytalny (ZUS)

W Polsce obowiązkowy system emerytalny obejmuje składki na ZUS (Zakład Ubezpieczeń Społecznych), które płacisz podczas pracy. Chociaż państwowa emerytura stanowi podstawę, warto pamiętać, że emerytury z ZUS mogą być niskie, szczególnie jeśli zarabiasz przeciętnie lub przepracowałeś krótszy okres. Dlatego ZUS powinien być traktowany jako jeden z elementów planu emerytalnego, a nie jedyny sposób zabezpieczenia się na przyszłość.

### b) Pracownicze Plany Kapitałowe (PPK)

PPK to dodatkowe narzędzie oszczędzania na emeryturę, w którym składki wpłacasz ty, twój pracodawca oraz państwo. To dobry sposób na gromadzenie dodatkowych środków emerytalnych. Kluczowe zalety PPK to:

- Składki pracodawcy: Twój pracodawca wpłaca część składki, co oznacza, że zwiększa się twój kapitał.
- Dopłaty od państwa: Państwo również oferuje dodatkowe dopłaty do twoich oszczędności.
- Oszczędzanie w długim terminie: Pieniądze są inwestowane, co pozwala na potencjalny wzrost kapitału.

### c) Indywidualne Konto Emerytalne (IKE)

IKE to indywidualny program emerytalny, który pozwala na oszczędzanie bez obciążenia podatkiem od zysków kapitałowych, tzw. podatkiem Belki, pod warunkiem wypłaty środków po osiągnięciu wieku emerytalnego. Jest to elastyczne narzędzie, które daje ci pełną kontrolę nad oszczędnościami i pozwala inwestować na różne sposoby, np. w akcje, obligacje czy fundusze inwestycyjne.

### d) Indywidualne Konto Zabezpieczenia Emerytalnego (IKZE)

IKZE jest podobnym narzędziem do IKE, ale dodatkowo oferuje korzyści podatkowe w postaci odliczeń od dochodu w rocznym rozliczeniu podatkowym. Oszczędności na IKZE można wypłacić po ukończeniu 65. roku życia, a jedynym kosztem będzie 10% podatek ryczałtowy.

### e) Inwestowanie w akcje, fundusze i nieruchomości

Inwestowanie to kluczowy element budowania kapitału emerytalnego, szczególnie jeśli chcesz mieć większą kontrolę nad swoimi oszczędnościami. Popularne formy inwestowania to:

- Akcje i obligacje: Inwestowanie na giełdzie może przynieść wyższe zyski, ale wiąże się także z większym ryzykiem. Warto rozważyć zdywersyfikowanie portfela inwestycyjnego, aby minimalizować ryzyko strat.
- Fundusze inwestycyjne: Jeśli nie czujesz się pewnie w inwestowaniu bezpośrednim, możesz zainwestować w fundusze zarządzane przez ekspertów.
- Nieruchomości: Zakup nieruchomości na wynajem może być dobrym sposobem na generowanie dodatkowego dochodu pasywnego, który wesprze cię na emeryturze.

## 4. Regularność oszczędzania

Kluczem do skutecznego oszczędzania na emeryturę jest regularność. Nawet niewielkie, ale systematyczne wpłaty mogą z czasem zbudować solidny kapitał. Oto kilka wskazówek:

- Automatyczne przelewy: Ustaw automatyczne przelewy na konto oszczędnościowe lub emerytalne, aby regularnie odkładać część swojego dochodu.
- Stopniowe zwiększanie oszczędności: Z każdym wzrostem wynagrodzenia staraj się zwiększać również kwoty, które odkładasz na emeryturę.

## 5. Dbanie o dywersyfikację oszczędności

Aby zminimalizować ryzyko, ważne jest dywersyfikowanie swoich inwestycji i oszczędności. Oznacza to, że warto rozdzielać kapitał pomiędzy różne formy oszczędzania – np. ZUS, PPK, IKE/IKZE, a także prywatne inwestycje. Dzięki temu, w przypadku zawirowań na rynku, nie będziesz uzależniony od jednego źródła dochodu na emeryturze.

## 6. Dostosowanie planu do zmieniającej się sytuacji

Twoje plany finansowe mogą się zmieniać w zależności od sytuacji życiowej, dlatego warto regularnie monitorować i dostosowywać swoje strategie oszczędzania na emeryturę. Przykładowe sytuacje, które mogą wpłynąć na twój plan emerytalny, to:

- Zmiana zatrudnienia: Nowa praca może wiązać się z wyższymi zarobkami lub lepszymi świadczeniami emerytalnymi.
- Zmiana stylu życia: Jeśli twoje cele emerytalne ulegają zmianie, np. planujesz wcześniejsze przejście na emeryturę, warto dostosować wysokość oszczędności.
- Zmiany rynkowe: Regularnie przeglądaj swoje inwestycje i reaguj na zmieniające się warunki na rynku, aby maksymalizować zyski.

## 7. Zabezpieczenie się przed inflacją

Inflacja może znacząco zmniejszyć realną wartość twoich oszczędności na przestrzeni lat. Aby chronić się przed inflacją, warto:

- Inwestować w aktywa, które rosną wraz z inflacją: Nieruchomości, surowce czy akcje mogą stanowić dobrą ochronę przed spadkiem wartości pieniądza.
- Regularnie podwyższać kwoty oszczędności: Zwiększaj swoje oszczędności o tyle, ile wynosi inflacja, aby utrzymać ich realną wartość.

Zabezpieczenie się na emeryturę wymaga strategicznego podejścia, konsekwencji i wykorzystania odpowiednich narzędzi finansowych. Im wcześniej zaczniesz oszczędzać i inwestować, tym większe szanse na osiągnięcie komfortowej emerytury. Ważne jest, aby regularnie monitorować swoje plany, dostosowywać je do zmieniających się warunków i dbać o dywersyfikację oszczędności. Dzięki temu będziesz mógł cieszyć się spokojną i stabilną przyszłością na emeryturze.

# ZAKOŃCZENIE

Przyszłość zawodowa należy do osób, które potrafią wyznaczać cele i konsekwentnie dążyć do ich realizacji. To, co osiągniesz, zależy od Twojego podejścia do wyzwań, gotowości do nauki i umiejętności korzystania z nadarzających się szans. Kariera to nie tylko praca – to droga, która wymaga rozwoju, elastyczności i wytrwałości.

